

Ablaufplan für die Online Buchung

Schritt 1:

Termin auswählen und anklicken

Schritt 2:

Einloggen oder registrieren, wenn noch kein Konto vorhanden ist.

Einloggen

Passwort vergessen?

EINLOGGEN

ODER

f WEITER MIT FACEBOOK

G WEITER MIT GOOGLE

Du hast noch keinen Account? [Registrieren](#)


Schritt 3:

Im Feld **Gäste** bitte immer die Zahl **1** angeben. Danach Klick auf **Zahlungsart wählen**.

1 Aktivität wählen
2 Checkout
3 Bezahlung

Buchungsdetails

Fitness
 Fitness Platz 2
 Fr., 19.3.2021 13:45 -



Möglichkeiten zur Teilnahme

Neues Produkt Kaufen

Einzelpreis bezahlen

Mitspieler auswählen

Select...
Gäste

1

Info für den Sportanbieter

Zusammenfassung

Fitness	4,00 €
Gesamt	4,00 €

Gutschein hinzufügen

Zahlungsart wählen

- Buche schnell und einfach Online - jederzeit und von überall
- Alle Angebote deines Anbieters in einer App
- Erhalte Informationen zu deiner Buchung direkt aufs Handy

Stornobedingungen
Gäste dürfen bis zu 24 Stunden vor der Buchung stornieren.


Schritt 4:

Weitere Zahlungsoptionen anklicken und **Zahlung vor Ort** wählen und die Buchung abschließen


Zahlungsmittel Powered by stripe


Mit Kreditkarte bezahlen (gebührenfrei) ^

Neue Karte hinzufügen


 + Kreditkarte hinzufügen

Weitere Online Zahlungs Optionen (gebührenfrei) ^

 Zahlung mit Paypal

 Zahlung mit Klarna/Sofortüberweisung

Weitere Zahlungsoptionen ^

 Zahlung vor Ort

Jetzt zahlen